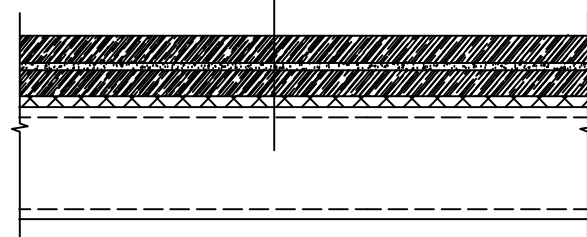
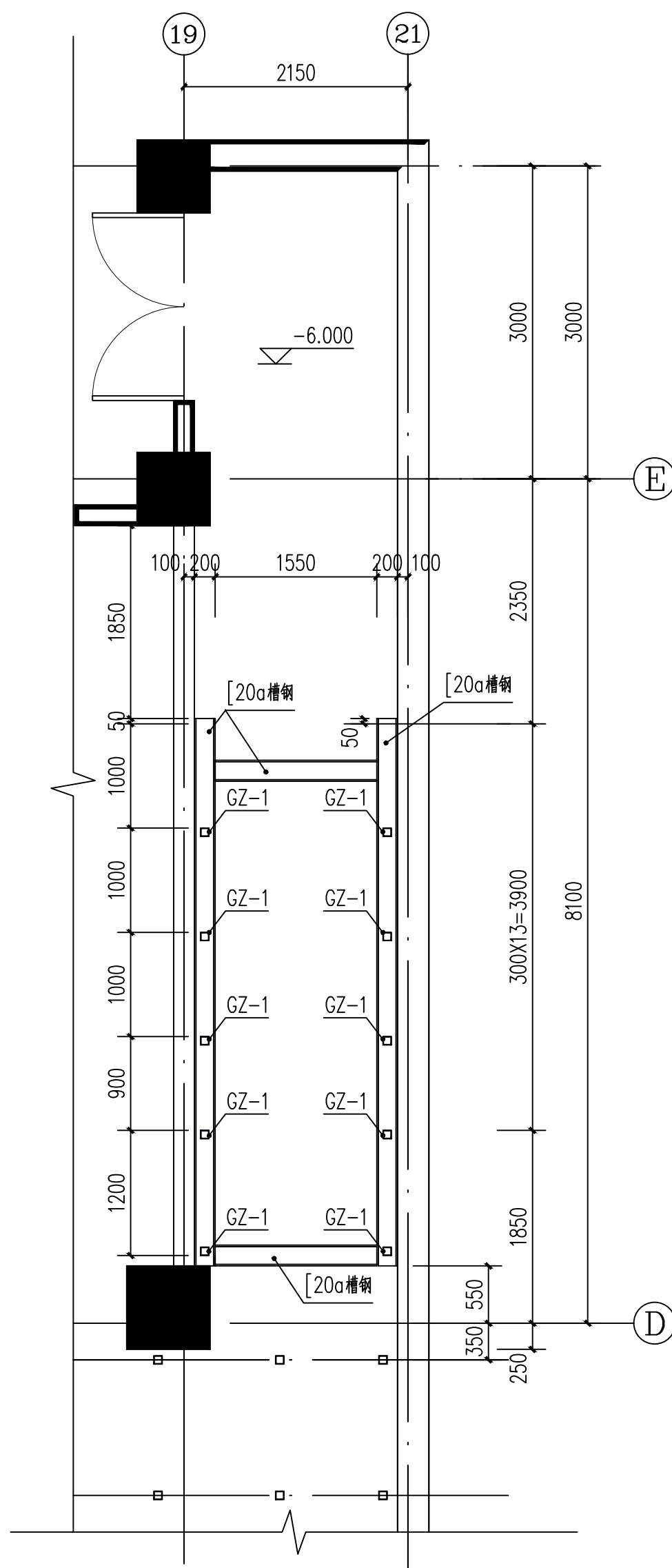


钢梯平面图 1:50

详建筑做法
3.5mm厚花纹钢板
轻钢结构骨架

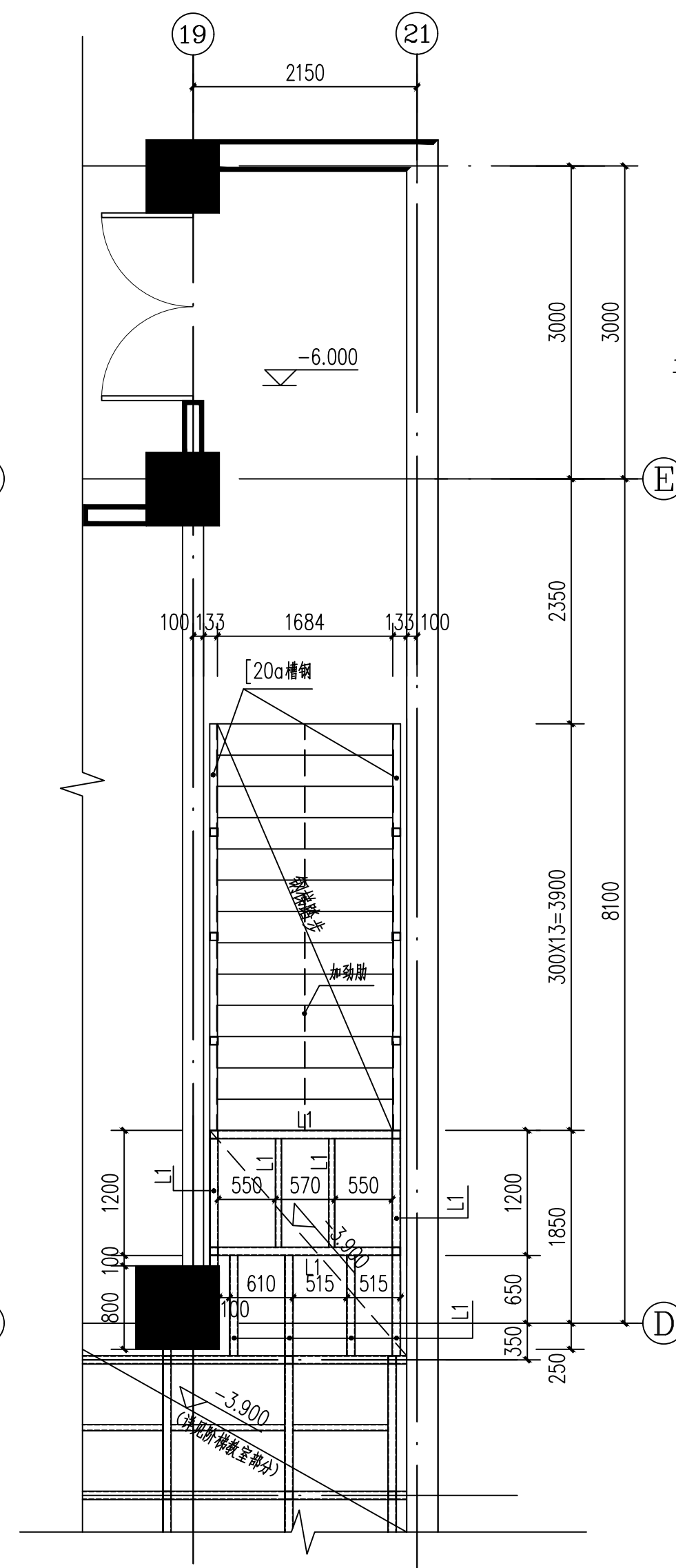


平台面层做法

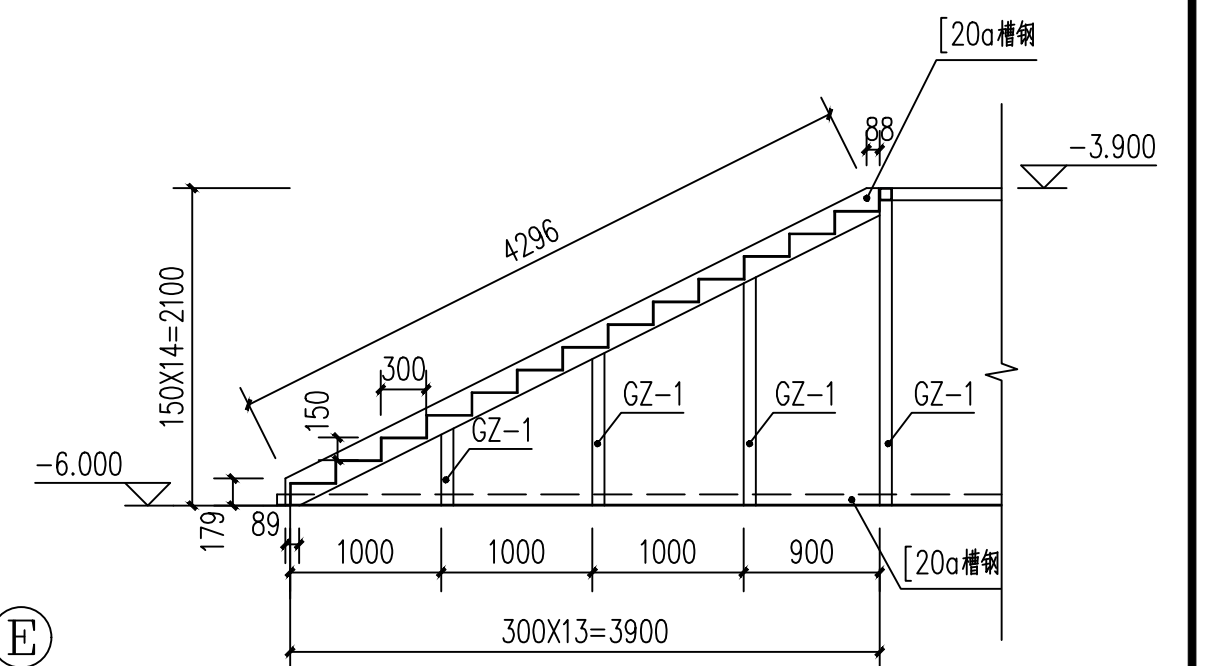


钢梯地梁平面图 1:50

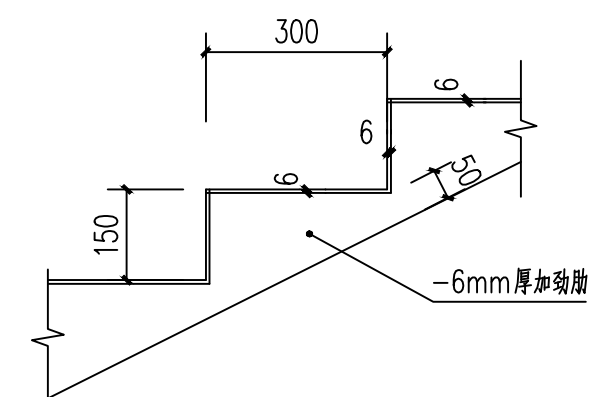
注: 图中槽钢布置均为口朝上。



钢梯平台处钢梁布置图 1:50



钢梯1-1剖面图 1:50



踏步中间部位增设加劲肋

构件型号表

序号	编码	构件型号	材质
1	GZ-1	方钢管 80X80X4.0	Q235B
2	L1	方钢管 80X80X4.0	Q235B

附注:

- 1、踏步板 (300*150) 采用6mm厚钢板焊接制作。
- 2、钢板和槽钢均采用Q235钢。
- 3、图中材料表仅供参考, 具体尺寸应实际放样确定。
- 4、踏步板侧面与槽钢采用角焊缝满焊焊接, 焊脚高度不小于6mm。
- 5、疏散钢楼梯踏步面层做法同阶梯教室做法。
- 6、钢楼梯及平台靠墙扶手参12J8第63页编号3, 材质为不锈钢管。
- 7、图中所示标高为木地板完成面标高。

阳泉市第二十中学校			
标记	数量	批准者	日期
设计	董浩	项目负责人	董浩
校核	董浩	审定	
审核		总工程师	
专业负责人		总经理	
		年 月 编制	
一期改扩建教学楼信息化建设及设施设备配备项目		2025-13-结04	
阶梯教室疏散钢梯详图		图 别	图 幅 比 例 共 4 页 质 量
			第 4 页 kg
		山西国辰建设工程勘察设计院有限公司精诚分公司	