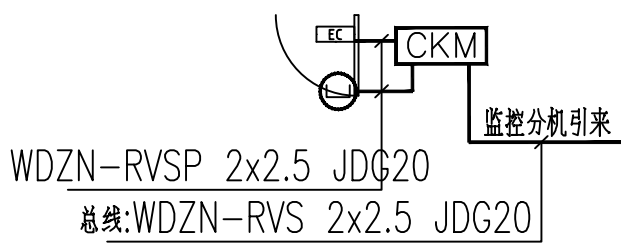
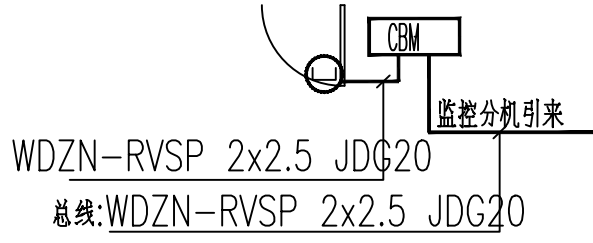


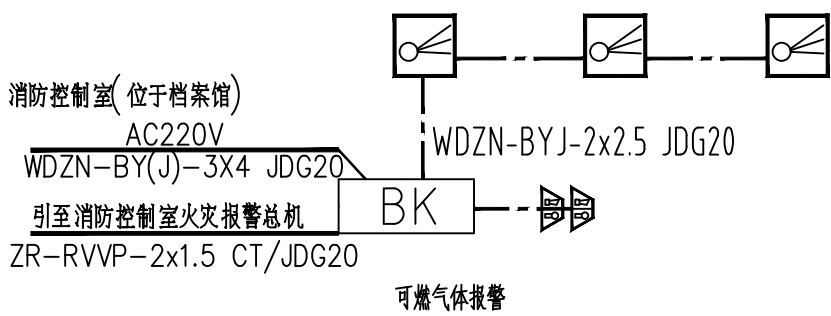
防火门监控系统图



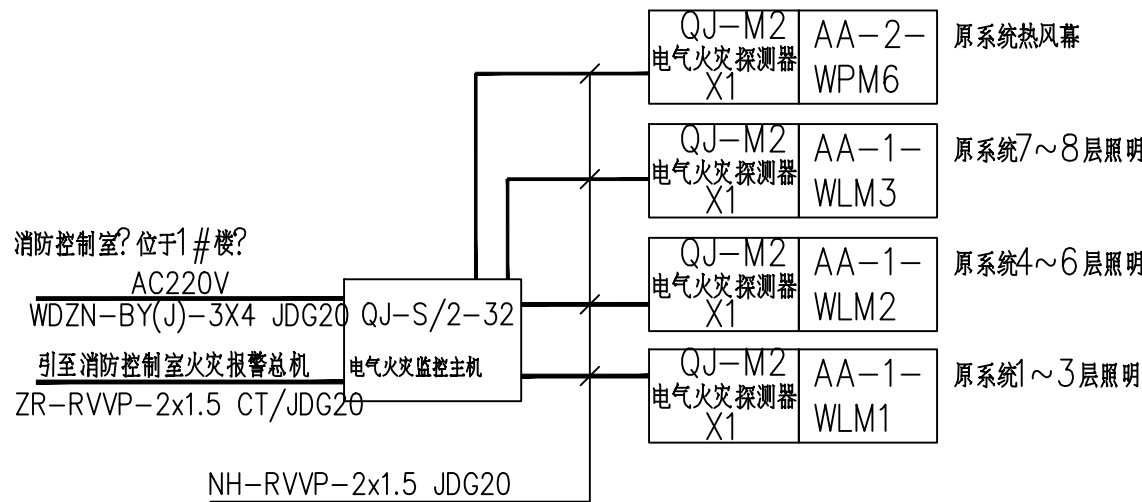
常开防火门监控大样图



常闭防火门监控大样图

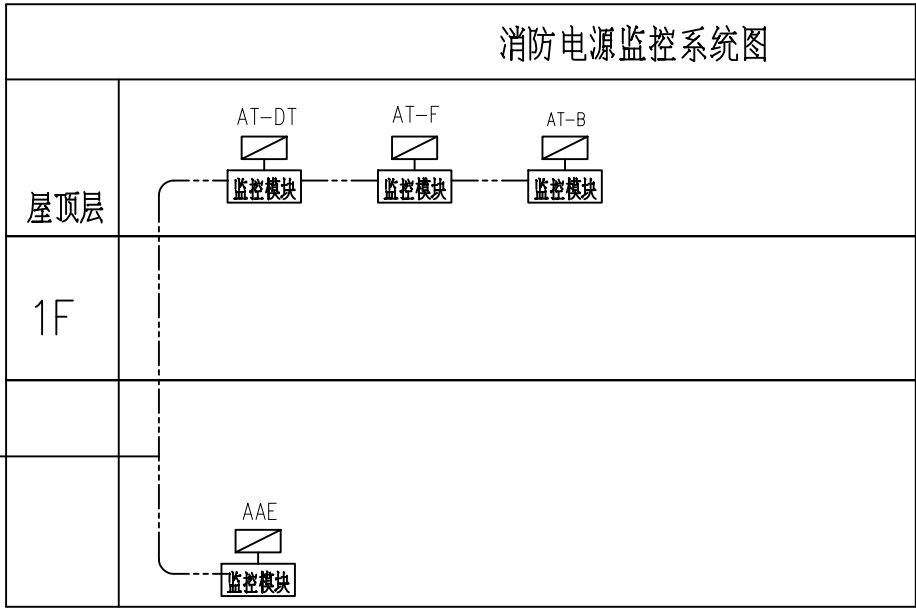


可燃气体报警系统



电气火灾监控系统

接至消防设备电源监控系统主机
二总线F X: ZR-RVS-2X1.5mm
+WDZN-BYJ-2X2.5mm
PC20 CE WE MR至消控室



监控模块 消防设备电源监控探测器

消防电源监控系统图

主要设备材料表

图例	名称	安装方式	图例	名称	安装方式
	感烟探测器	吸顶		动力配电箱	详见强电图
	感温探测器	吸顶		挡烟垂壁控制器	详见电图
	声光报警器	距地2.3m安装		排烟风机	详见强电图
	手动报警按钮(带电话插口)	距地1.4m安装		送补风机	详见强电图
	消防广播(3W)	吸顶		消防电梯	详见强电图
	消防电话分机	距地1.5m安装		电梯	详见强电图
	消火栓报警按钮			单输入模块	详见电气消防图
	液晶显示器	距地1.4m安装		单输入单输出模块	详见电气消防图
	总线隔离器	接线端子箱内		双动作切换模块	详见电气消防图
	接线端子箱	距地0.5m消防控制室内左上角		总线制编码消防电话专用模块	详见电气消防图
	70度防火阀	详见暖图		总线制编码消防广播专用模块	详见电气消防图
	送风口	详见暖图		压力开关	详见水专业
	280度常闭防火阀	详见暖图		湿式报警阀	详见水专业
	280度常开防火阀	详见暖图		流量开关	详见水专业
	排烟口	详见暖图		水流指示器	详见水专业
	动力配电箱(非消防电源)	详见强电图		信号阀	详见水专业
	排烟阀	详见暖图		液位传感器	详见水专业
	放气指示灯(防水防尘密闭)	门下0.2m		气体灭火控制器	距地1.5m安装
	可燃气体报警控制器	距地1.5米安装		气溶胶灭火装置	详见水图
	防爆感烟探测器	吸顶			

日期 Date	版次 Rev.	版次说明 Description
建设单位 Client 中国人民解放军山西省 汾西县人民武装部		
设计单位 Design Institute 中国铁建 中铁十七局集团有限公司 CHINA RAILWAY 17 BUREAU GROUP CO., LTD.		
合作设计单位 Cooperated Design Institute		
工程名称 Project 人武部基础设施(办公楼) (专项整治)		
项目编号 Project No.	2025-FJ-11-01	
项目名称 Project Name	人武部基础设施(办公楼)(专项整治)	
职 责 Responsibility	姓 名 Name	签 字 Signature
审 定 Approved by	闫富云	闫富云
审 核 Reviewed by	孟忠斐	孟忠斐
项目负责人 Principal in charge	刘婷婷	刘婷婷
专业负责人 Discipline Responsible	孟忠斐	孟忠斐
校 对 Checked by	张耀仁	张耀仁
设 计 Designed by	张志明	张志明
绘 图 Drawn by		2025.06
图纸名称 Sheet Title 防火门监控系统图		
专 业 Discipline	电 气	阶 段 Stage
图 号 Sheet No.	08	版 次 Rev.
出图签章 Release Stamp		
执业签章 Registration Stamp		
本图须加盖出图签章,否则一律无效。 Invalid Unless Stamped		