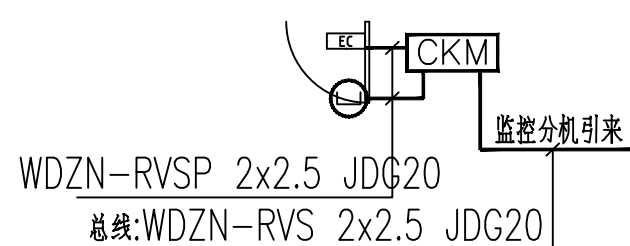
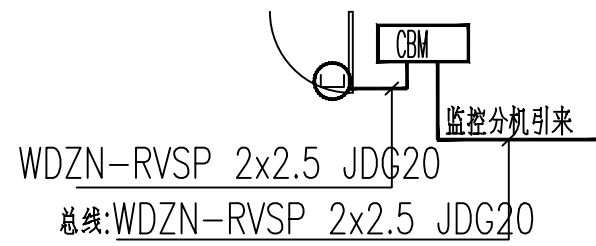


防火门监控系统图

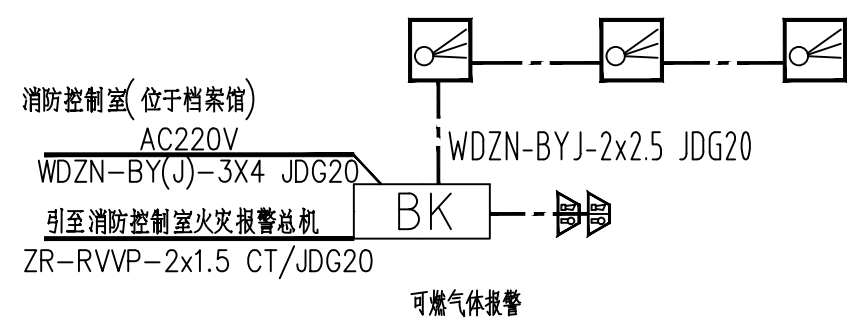


常开防火门监控大样图

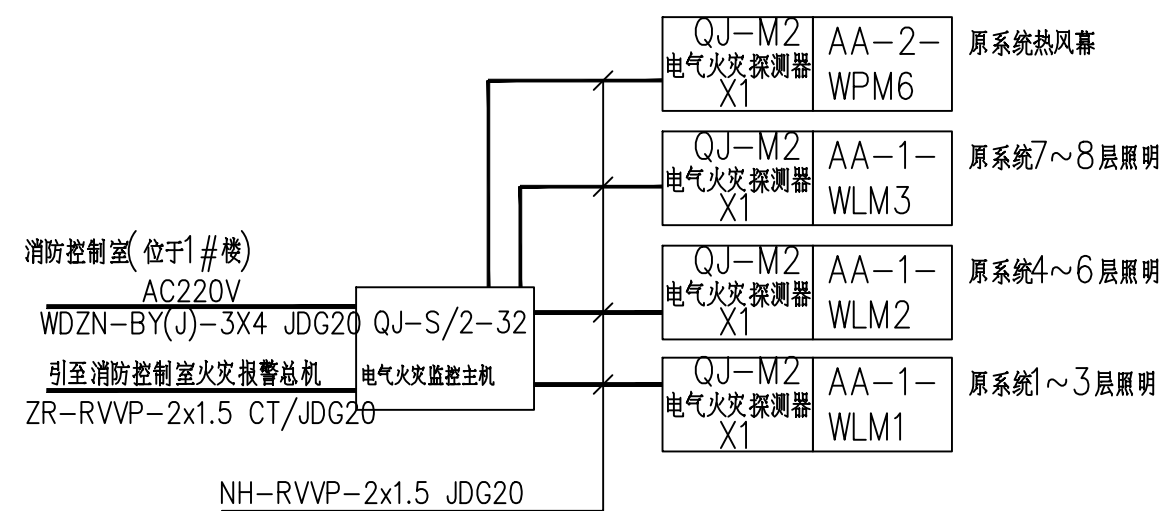


常闭防火门监控大样图

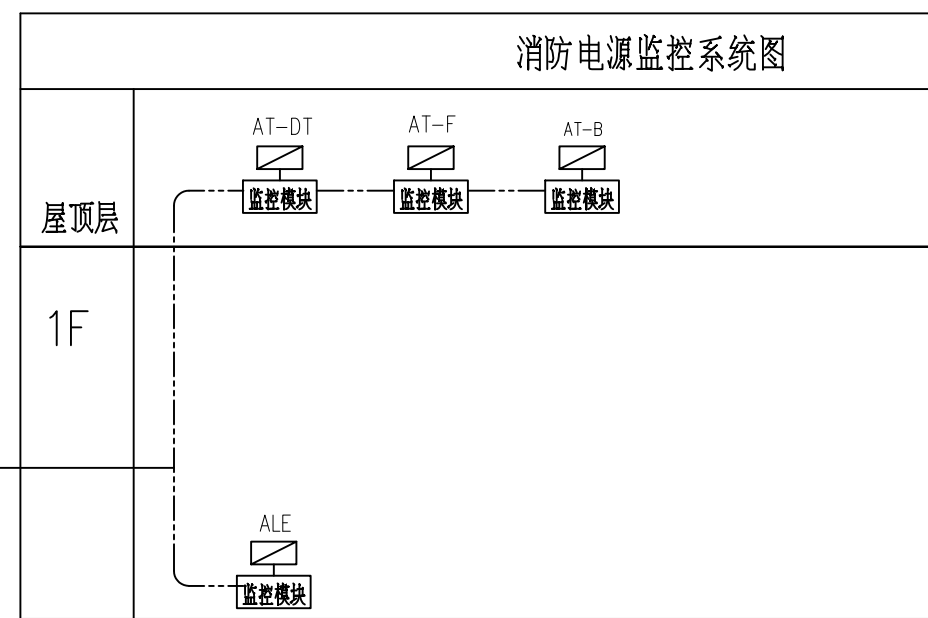
序号	图示	名称
1		电动闭门器
2		门磁开关



可燃气体报警系统









































电气火灾监控系统



监控模块 消防设备电源监控探测器

消防电源监控系统图

主要设备材料表

图例	名称	安装方式	图例	名称	安装方式
	感烟探测器	吸顶		动力配电箱	详见强电图
	感温探测器	吸顶		挡烟垂壁控制器	详见电图
	声光报警器	距地2.3m安装		排烟风机	详见强电图
	手动报警按钮(带电话插口)	距地1.4m安装		送补风机	详见强电图
	消防广播(3W)	吸顶		消防电梯	详见强电图
	消防电话分机	距地1.5m安装		电梯	详见强电图
	消防栓报警按钮	消防栓按钮装于消火栓箱内左上角		单输入模块	详见电气消防图
	液晶显示器	距地1.4m安装		单输入单输出模块	详见电气消防图
	总线隔离器	接线端子箱内		双动作切换模块	详见电气消防图
	接线端子箱	距地0.5m安装		总线制编码消防电话专用模块	详见电气消防图
	70度防火阀	详见暖通图		总线制编码消防广播专用模块	详见电气消防图
	送风口	详见暖通图		压力开关	详见水专业
	280度常闭防火阀	详见暖通图		湿式报警阀	详见水专业
	280度常开防火阀	详见暖通图		流量开关	详见水专业
	排烟口	详见暖通图		水流指示器	详见水专业
	动力配电柜(非消防电源)	详见强电图		信号阀	详见水专业
	排烟阀	详见暖通图		液位传感器	详见水专业
	放气指示灯(防水防尘密闭)	门下0.2m		气体灭火控制器	距地1.5m安装
	可燃气体报警控制器	距地1.5米安装		气溶胶灭火装置	详见水图

日期 Date	版次 Rev.	版次说明 Description	
建设单位 Client			
汾西县档案馆			
设计单位 Design Institute			
<div> 中国铁建 中铁十七局集团有限公司 CHINA RAILWAY 17 BUREAU GROUP CO., LTD.</div>			
合作设计单位 Cooperated Design Institute			
工程名称 Project			
档案馆建设项目（专项整治）			
项目编号 Project No.	2025-FJ-11		
项目名称 Project Name	档案馆建设项目（专项整治）		
职 责 Responsibility	姓 名 Name	签 字 Signature	日 期 Date
审 定 Approved by	闫富云	闫富云	
审 核 Reviewed by	孟忠斐	孟忠斐	
项目负责人 Principal in charge	刘婷婷	刘婷婷	
专业负责人 Discipline Responsible	孟忠斐	孟忠斐	
校 对 Checked by	张耀仁	张耀仁	
设 计 Designed by	张志明	张志明	2025.04
绘 图 Drawn by			
图纸名称 Sheet Title			
防火门监控系统图			
专 业 Discipline	电 气	阶 段 Stage	施工图
图 号 Sheet No.	08	版 次 Rev.	A 版
出图签章 Release Stamp			
执业签章 Registration Stamp			
本图须加盖出图签章,否则一律无效。 Invalid Unless Stamped			