


设计单位





新疆广域建筑设计院（有限公司）


Xinjiang Guangyu Architectural Design Institute Co. , Ltd.


图 纸 目 录


| | | | |
|-----------------|---------------------------|------------|-------------|
| 工 程 名 称 | 奇台县古城乡中心幼儿园 基础设施综合维修工程 | 建 设 单 位 | 奇台县古城乡中心幼儿园 |
| 工程编号 | GYSJ-2026-007 | 设计阶段 | 施工图 |
| 层 数 | 地上3层 | 结构形式 | |
| 工程总建筑 面积（规模） | 4874.43m² | 地上建筑面积 | 4874.43m² |
| | | 地下建筑面积 | |
| | | 阳台面积 | |
| 防火等级 | 二级 | 抗震设防 | 8度 |
| | | 完成日期 | 2026.02 |


建筑专业负责人 

给排水专业负责人 

结构专业负责人 

暖通专业负责人 

项 目 负 责 人 

电气专业负责人 

未盖出图专用章无效

| 专业 | 序号 | 图 号 | 图 纸 名 称 | 图幅 | 专业 | 序号 | 图 号 | 图 纸 名 称 | 图幅 |
|--------|----|-------|-------------|----|--------|----|-------|------------|----|
| 电 施 | 1 | 电施-01 | 电气设计说明 | A2 | 外 网 | 28 | 水施-01 | 室外管网设计总说明1 | A2 |
| | 2 | 电施-02 | 系统图 | A2 | | 29 | 水施-02 | 室外管网设计总说明2 | A2 |
| | 3 | 电施-03 | 一层配电平面图 | A2 | | 30 | 水施-03 | 室外管网设计总说明3 | A2 |
| | 4 | 电施-04 | 二层配电平面图 | A2 | | 31 | 水施-04 | 排水外网图 | A2 |
| | 5 | 电施-05 | 三层配电平面图 | A2 | | 32 | 水施-05 | 给水外网图 | A2 |
| | 6 | 电施-06 | 一层照明平面图 | A2 | | 33 | 水施-06 | 采暖外网图 | A2 |
| | 7 | 电施-07 | 二层照明平面图 | A2 | 园 林 | 34 | 总施-01 | 施工设计说明 | A2 |
| | 8 | 电施-08 | 三层照明平面图 | A2 | | 35 | 总施-02 | 总平面图 | A2 |
| | 9 | 电施-09 | 一层插座平面图. | A2 | | 36 | 总施-03 | 尺寸图 | A2 |
| | 10 | 电施-10 | 二层插座平面图. | A2 | | 37 | 总施-04 | 网格定位图 | A2 |
| | 11 | 电施-11 | 三层插座平面图. | A2 | | 38 | 总施-05 | 竖向图 | A2 |
| | 12 | 电施-12 | 电气计算书 | A2 | | 39 | 总施-06 | 索引图 | A2 |
| 水 施 | 13 | 水施-01 | 给排水设计说明1 | A2 | | 40 | 园施-01 | 铺装地面及树池做法 | A2 |
| | 14 | 水施-02 | 给排水设计说明2 | A2 | | 41 | 园施-02 | 跑道及方格游戏详图 | A2 |
| | 15 | 水施-03 | 一层给水排水平面图 | A2 | | | | | |
| | 16 | 水施-04 | 二层给水排水平面图 | A2 | | | | | |
| | 17 | 水施-05 | 三层给水排水平面图 | A2 | | | | | |
| | 18 | 水施-06 | 给水系统图 排水系统图 | A2 | | | | | |
| | 19 | 水施-07 | 给水、排水大样图 | A2 | | | | | |
| 暖 施 | 20 | 暖施-01 | 设计及施工总说明1 | A2 | | | | | |
| | 21 | 暖施-02 | 抗震设计专篇 | A2 | | | | | |
| | 22 | 暖施-03 | 一层采暖干管平面图 | A2 | | | | | |
| | 23 | 暖施-04 | 一层散热器平面图 | A2 | | | | | |
| | 24 | 暖施-05 | 二层散热器平面图 | A2 | | | | | |
| | 25 | 暖施-06 | 三层散热器平面图 | A2 | | | | | |
| | 26 | 暖施-07 | 采暖系统图 | A2 | | | | | |
| | 27 | 暖施-08 | 采暖大样图 | A2 | | | | | |