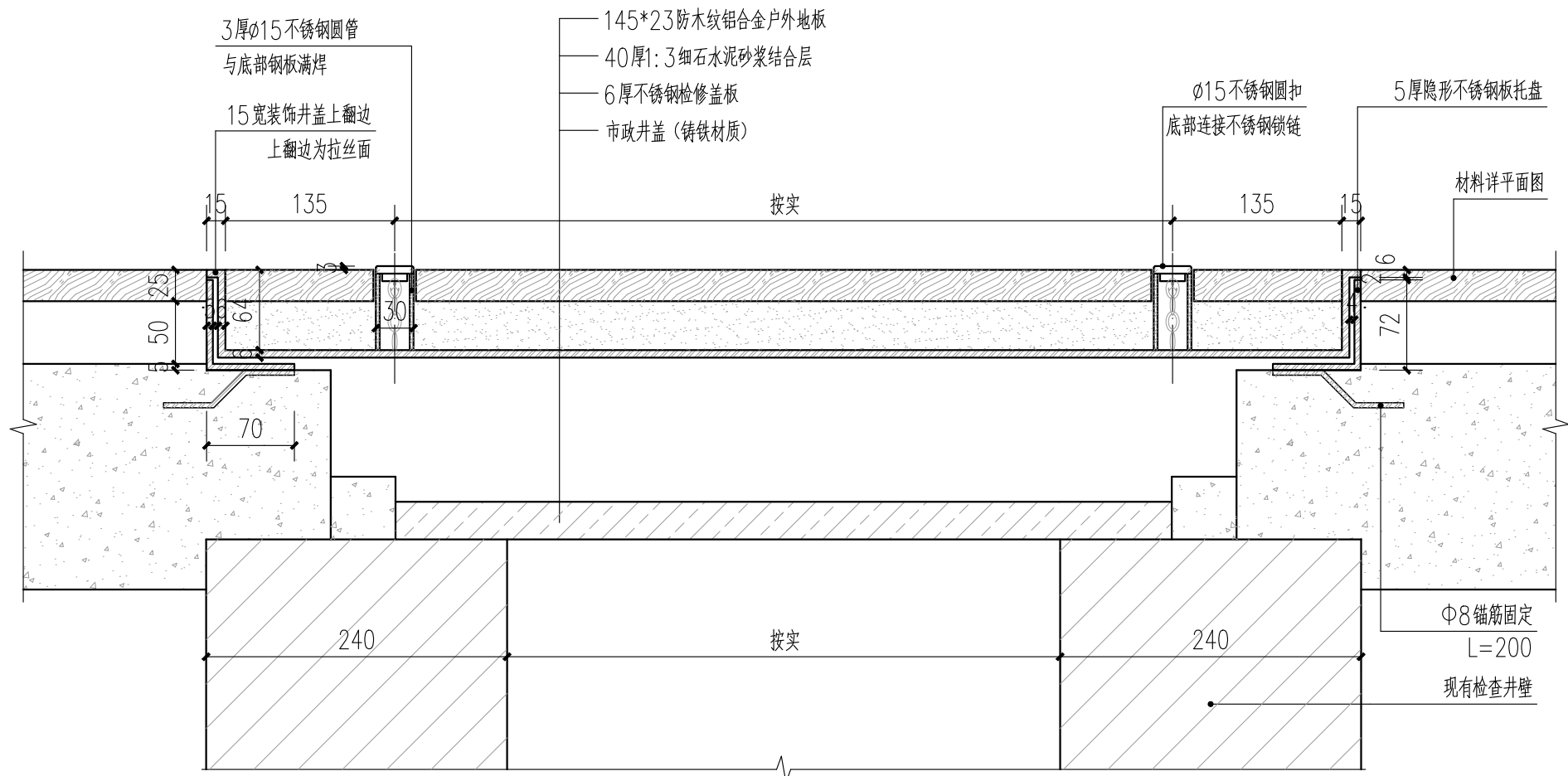
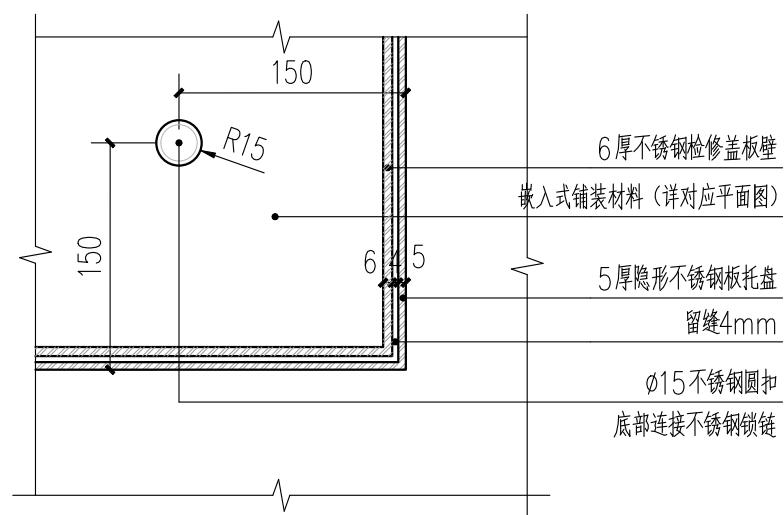


① 检查井井盖平面图 1:10

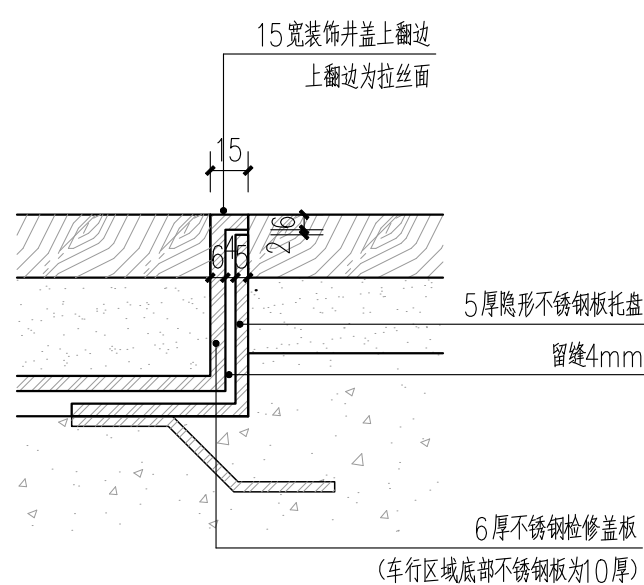
注：检查井尺寸位置具体情况按现场实际。



② 1-1剖面图 1:5



③ 节点详图A 1:5



④ 节点详图B 1:3



⑤ 2厚检查井指示牌意向图

备注栏			
建筑顾问单位			
建设单位			
工程名称			
子 项			
图纸名称			
井盖详图			
比 例			
类 别	实 名	签 名	日 期
审 定			
审 核			
项目负责人			
专业负责人			
校 对			
设 计			
制 图			
会 签 栏			
建 筑		电 气	
结 构		暖 通	
给 排 水		其 他	
工 程 号		专 业	景观
子 项 号		阶 段	施工图
修改版次		图 号	景施-13