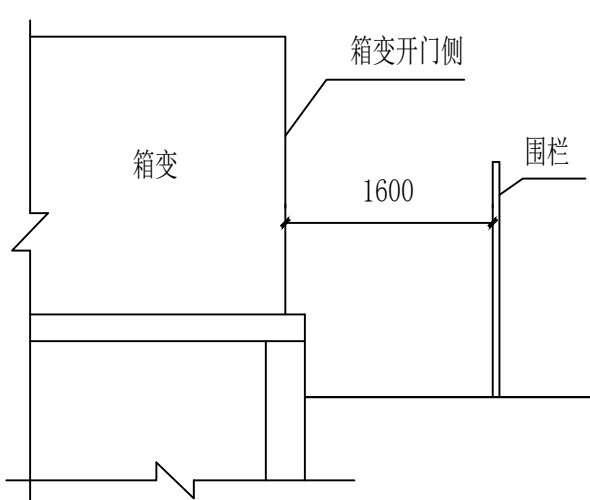
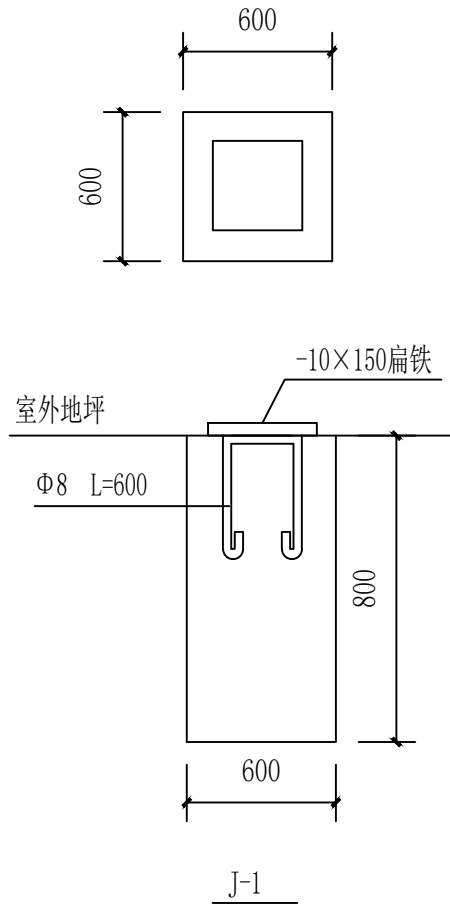
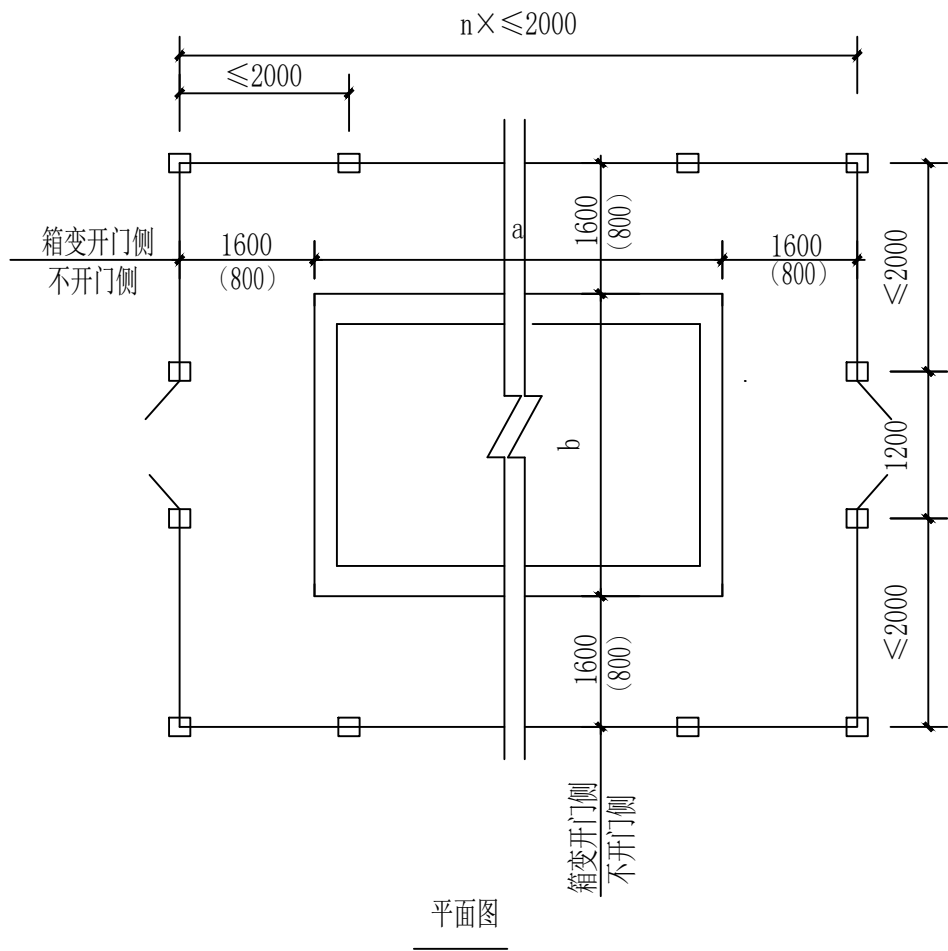
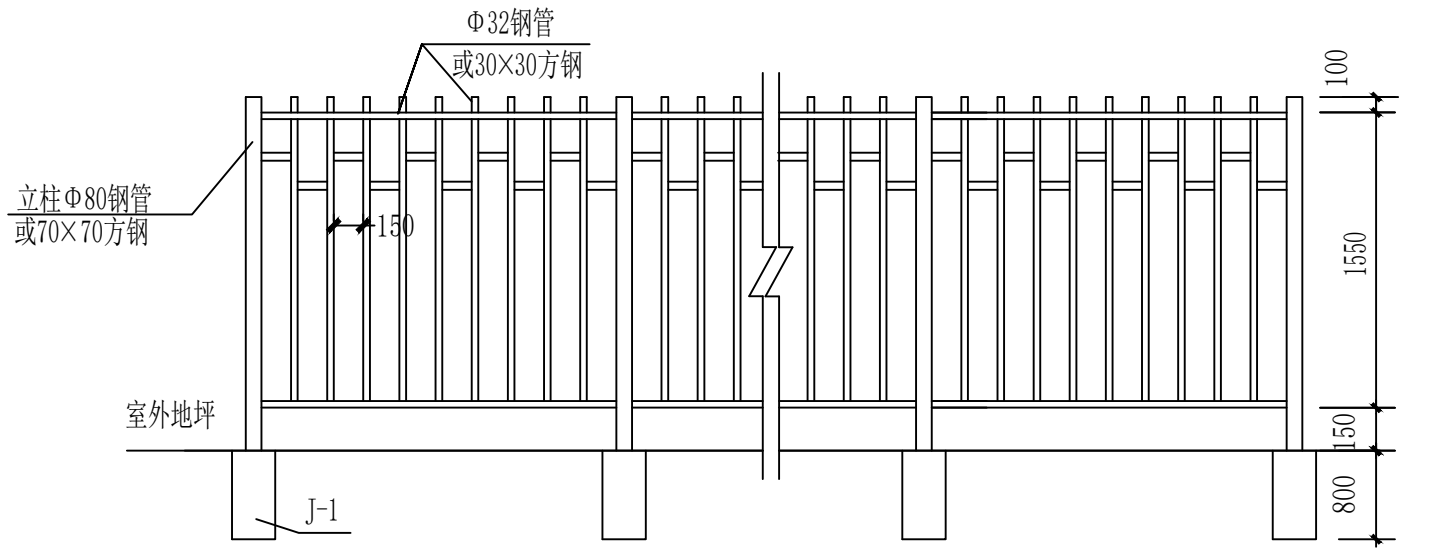


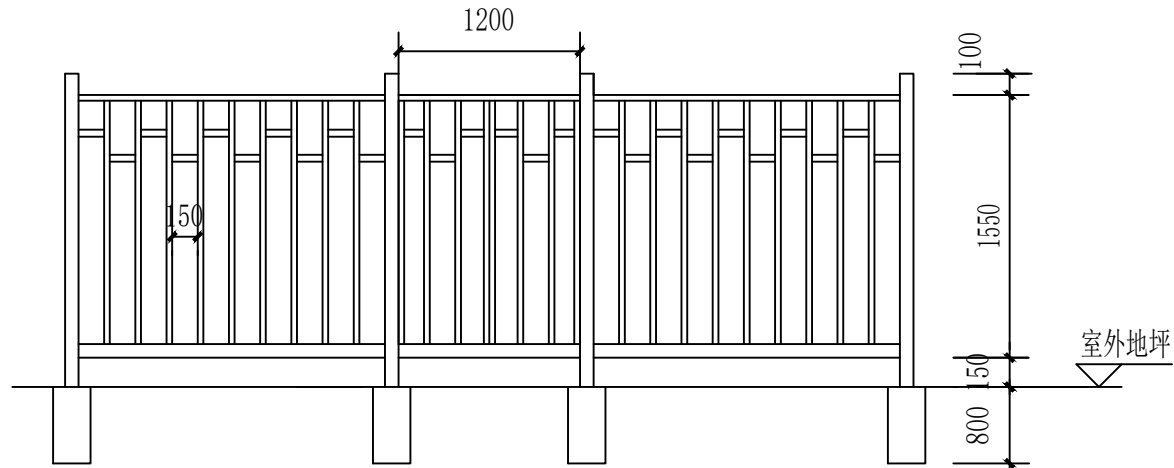
专业	日期	专业	日期
总图	2025.08	给排水	2025.08
建筑	2025.08	暖通	2025.08
结构	2025.08	电气	2025.08
姓名	日期	姓名	日期



箱变与围栏间距示意图



上下立面图



左右立面图

说明:

- 1、本图a、b分别表示箱变的长和宽，图中尺寸除注明外，均按“毫米”计。
- 2、围栏与箱变基础处地坪采用花砖地坪。
- 3、箱变外壳与围栏间距离，分别为：开门侧不小于1600，不开门侧不小于800。
- 4、图中围栏立柱在不大于2000mm的情景下应均匀布置，n为围栏支柱间距个数。
- 5、围栏材料：立柱为Φ80钢管或70×70方钢，其余为Φ32钢管或30×30方钢，所有材料间连接均为焊接，焊缝高度不小于6mm。
- 6、围栏锁鼻等大样做法参见图集XGJ878第20—25页。
- 7、基础材料：砼C30。
- 8、所有铁件均刷防锈漆一道，油漆两道，颜色甲方自定。
- 9、本图中大门开在左右两侧，甲方可根据现场情况将门开在上下等处，但门宽度不得小于1.2米。
- 10、图中围栏立面样式仅供参考。

## 新疆兵团勘测设计院集团 股份有限公司

XPCC Surveying & Designing Institute  
Group Co., Ltd.



证书编号 CERTIFICATE NO. A165000186

证书级别 甲级 CERTIFICATED GRADE A

地 址 ADDRESS 乌鲁木齐市建设路36号  
No.36 Jianshe Street Urumqi

邮政编码 POST CODE 830002

电子邮箱 E-mail BTKS2025@163.com

电 话 TEL 0991-2358858

### 本 图 说 明

#### NOTES ON DRAWING

- 1:图纸属设计版权，未经许可严禁翻印。
- 2:图中尺寸以标注为准，严禁度量。
- 3:凡签字区实名和签名同在时方为有效。

注册师章  
RE. ENGINEER SEAL

#### 设计资质章

DESIGN QUALIFICATION SEAL

建设单位 CLIENT 第十四师  
水利工程管理服务中心

项目名称 PROJECT 47团抗旱应急水源工程  
管理房新建项目

子项名称 SUBITEM 总图

工程编号 PROJECT NO. JJ25050090104

设计阶段 DESIGN PHASE 施工图

制 图 DRAWN BY 王新峰

设 计 DESIGNED BY 王新峰

专业负责 CHIEF 王新峰

校 核 CHECKED BY 龚卿文

审 核 VERIFIED BY

审 定 APPROVED BY 李景庆

图纸名称 DRAWING TITLE 箱变保护围栏大样图

图纸编号 DRAWING NO. 电总施-05

版 本 第一版

出版日期 DATE 2026. 03