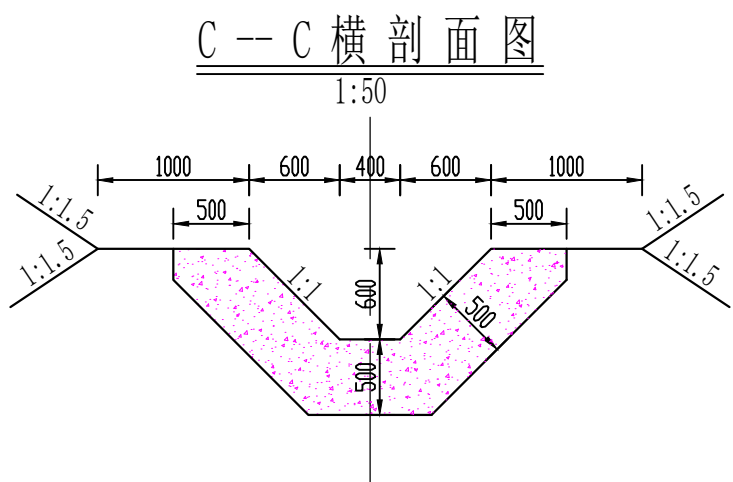
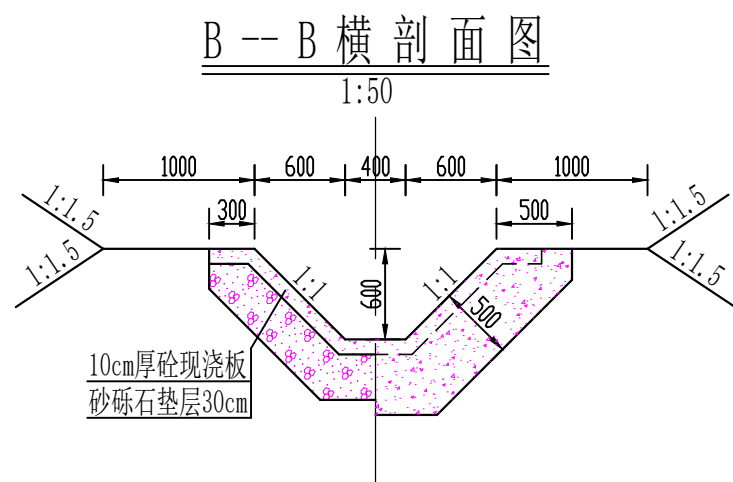
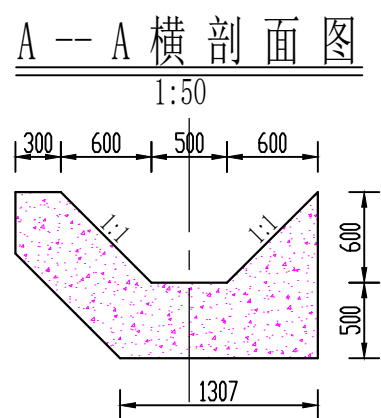
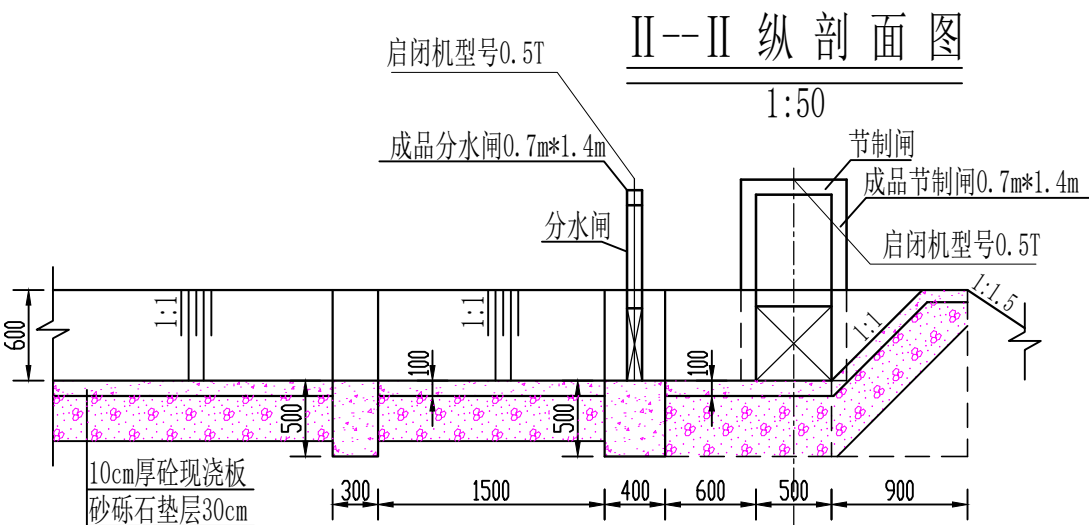
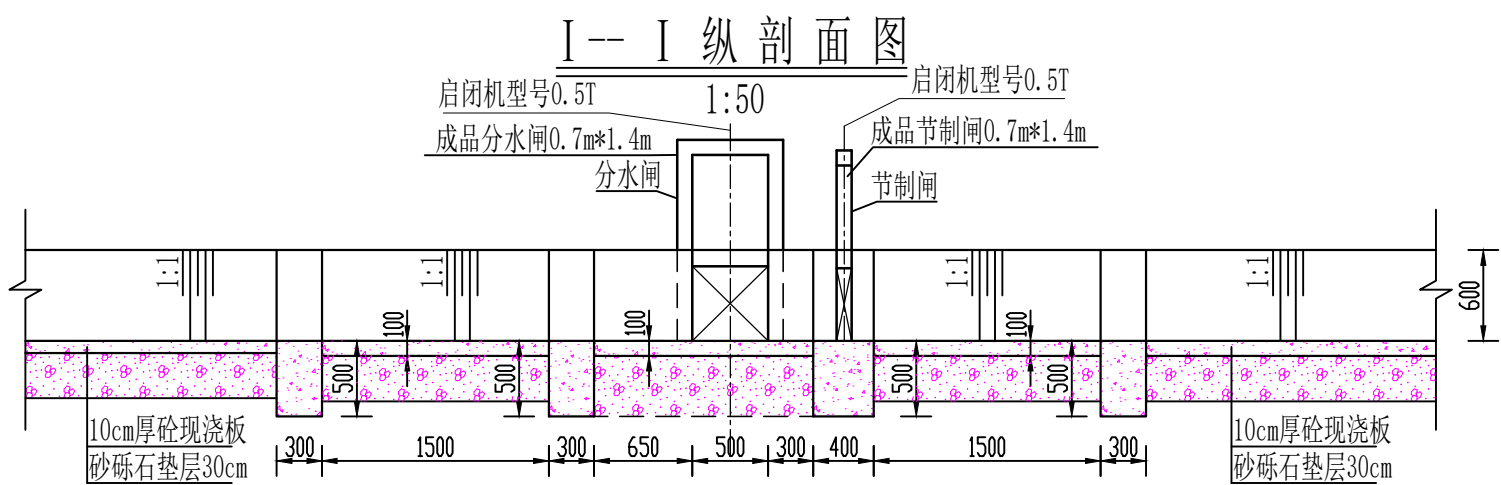
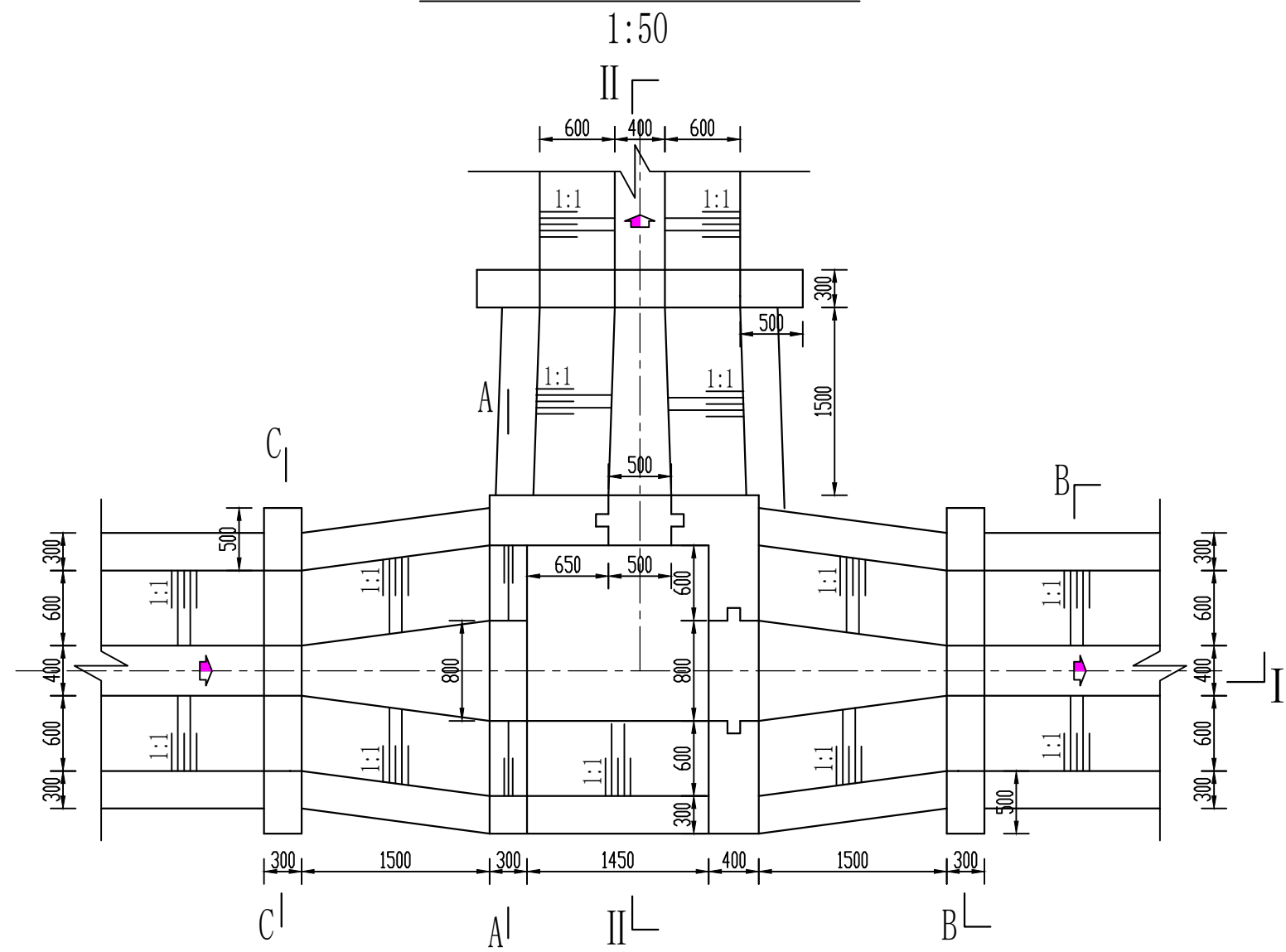


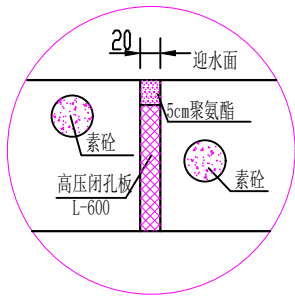
斗渠节制分水闸平面图



说明:

- 1、本图尺寸单位均以毫米计。
- 2、本图斗渠节制分水闸设计图。
- 3、节制分水闸均采用C30F200W6素砼（二级配），各部位横断面形式和结构尺寸如图所示。
- 4、所有伸缩缝宽度均为2.0cm，缝间采用高压闭孔板（L-600）、聚氨酯密封膏。
- 5、本图施工前必须视图，如有需改部分在施工过程当中，根据实际情况可予以适当的调整。
- 6、除按上述要求施工外，还应符合现行国家颁布的有关施工及验收规范。
- 7、回填砂砾石碾压相对密度 $\geq 0.70$ ，非冻胀土压实度 $\geq 0.91$ 。

伸 缩 缝 大 样 图



 <div>恒艺鼎丰 HENGYI DINGFENG</div>	审	肖月月	肖月月	审 核	陈祖永	陈祖永	项目名称	阿勒泰市萨尔胡松乡 2026 年中央财政以工代赈项目			图 纸 名 称	设计号	2026-QD01	图 号	
	项目负责人	石兴能	石兴能	专业负责人	陈祖永	陈祖永	建设单位	阿勒泰市萨尔胡松乡人民政府			闸门大样图1	图 别	07	版 本	
	校 对	吴梅平	吴梅平	设计/制图	孙 彬	孙 彬	合作单位					日 期	2026.05	专 业	水 利