斗渠分水闸平面图

1:50

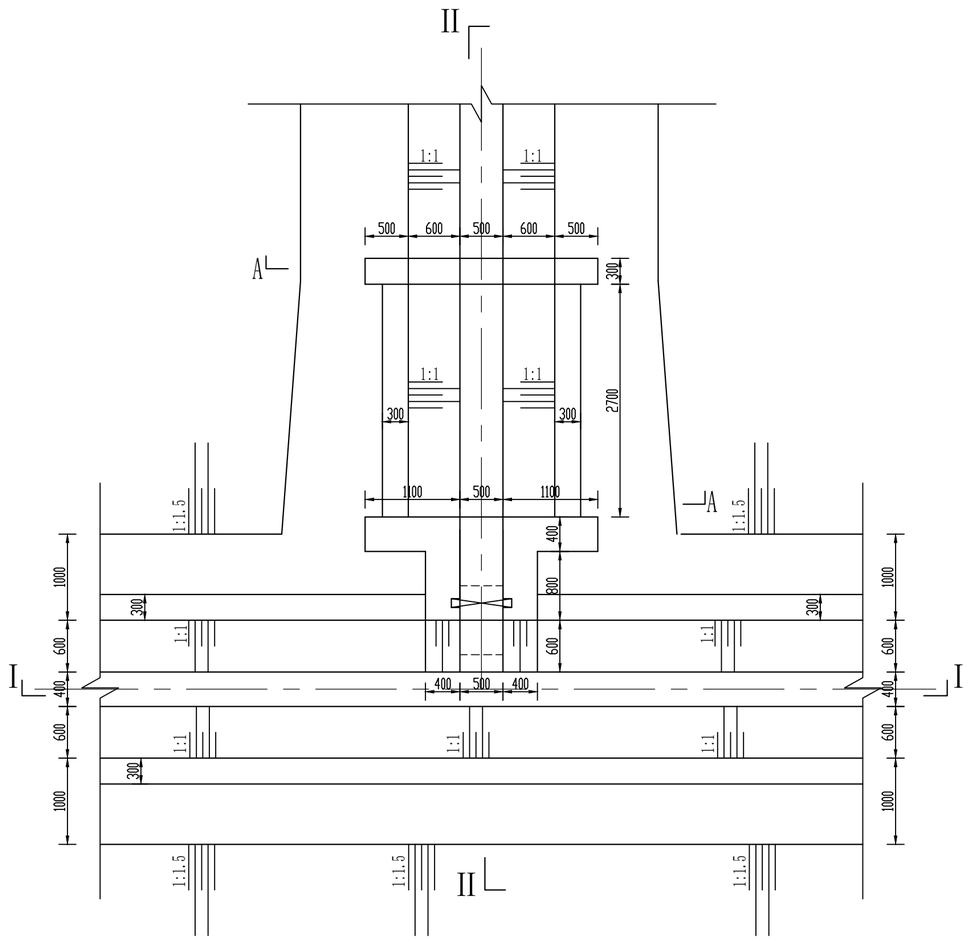

II -- II横剖面图

1:50

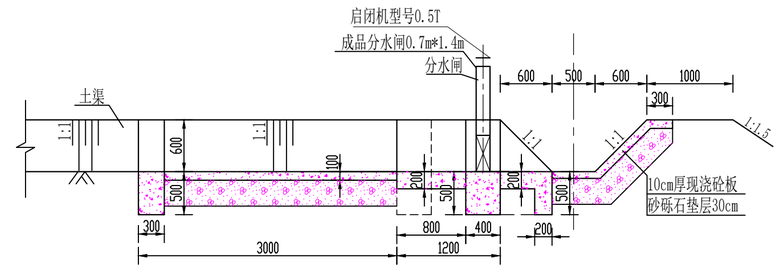

I-- I 纵剖面图

1:50

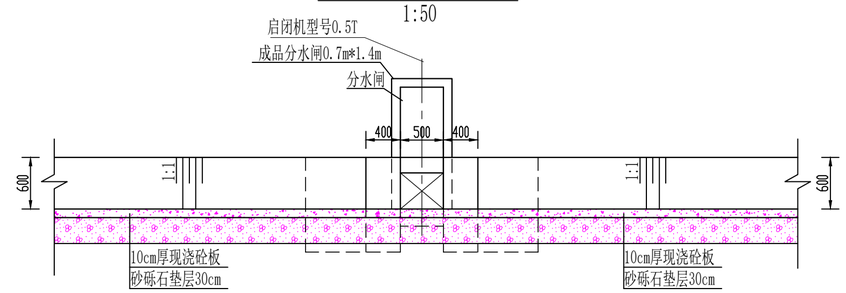

A -- A横剖面图

1:50

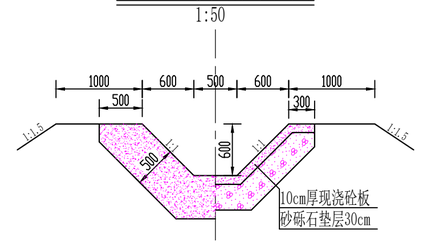

伸缩缝大样图

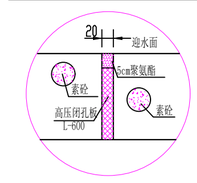

说明：

1、本图尺寸单位均以毫米计。

2、本图斗渠分水闸设计图。

3、分水闸均采用C30F200W6素砼（二级配），各部位横断面形式和结构尺寸如图所示。

4、所有伸缩缝宽度均为2.0cm，缝间采用高压闭孔板(L-600)、聚氨酯密封膏。

5、本图施工前必须视图，如有需改部分在施工过程当中，根据实际情况可予以适当的调整。

6、除按上述要求施工外，还应符合现行国家颁布的有关施工及验收规范。

7、回填砂砾石碾压相对密度≥0.70，非冻胀土质，[illegible]

建设工程设计出图专用章
恒艺鼎丰设计集团有限公司
资质等级范围:水利行业乙级;
公路行业(公路)专业乙级。
资质证书编号:A152008516 有效期至:[illegible]

审定	肖月月	肖月月	审核	陈祖永	陈祖永	项目名称	阿勒泰市萨尔胡松乡 2026 年中央财政以工代赈项目	图纸名称	设计号	2026-QD01	图号		
项目负责人	石兴能	石兴能	专业负责人	陈祖永	陈祖永	建设单位	阿勒泰市萨尔胡松乡人民政府	闸门大样图2	图别	08	版本		
校对	吴梅平	吴梅平	设计/制图	孙彬	孙彬	合作单位			日期	2026.05	专业	水利	

恒艺鼎丰 HENGYI DINGFENG

本图纸版权归本公司所有，不得用于本工程以外的范围。